



Eule



Keule

# Wort im Wort

👥	8+
👨👩👦	2-6
🕒	20'

**Welches Wort versteckt sich in einem anderen?**

*Eine Spielidee von Steffi-Maria Schlinke*

**Welche Memo-Plättchen gehören wohl zusammen? So findet sich EULE in KEULE wieder, die Farbe ROT in BROT. Neben diesen beiden Beispielen gibt es noch 25 weitere außergewöhnliche Paare zu entdecken. Wer ein zusammenpassendes Paar findet, darf es behalten und ist gleich noch einmal an der Reihe. Wer hat am Ende die meisten Paare gesammelt?**

## Spielinhalt:


- 54 Plättchen
- 1 Spielanleitung

## Spielziel:

Das Ziel ist es, zwei Plättchen zu finden, die zusammenpassen. Passend sind zwei Plättchen dann, wenn der auf einem Plättchen abgebildete Begriff komplett im abgebildeten Begriff des zweiten Plättchens vorkommt.

## Spielvorbereitung:

- Drückt vor dem ersten Spiel die Teile vorsichtig aus den Stanztableaus heraus.
- Mischt alle Plättchen mit der Bildseite nach unten und legt sie so in der Tischmitte aus, dass sich die einzelnen Plättchen nicht überlappen.















## Spielablauf:

- Bestimmt eine Person, die beginnt. Ihr spielt im Uhrzeigersinn.
- Wenn du an der Reihe bist, deckst du zwei Plättchen so auf, dass alle die Abbildungen sehen können.
- Versteckt sich der auf einem Plättchen abgebildete Begriff komplett im abgebildeten Begriff des anderen Plättchens, darfst du das Paar nehmen und vor dir ablegen. *Hinweis:* Eine Übersicht der Paare findet ihr am Ende der Spielanleitung. Danach bist du gleich noch einmal an der Reihe.
- Passen die Begriffe auf den beiden aufgedeckten Plättchen nicht zusammen, drehst du sie wieder um und die nächste Person ist an der Reihe.

## Spielende:

Das Spiel endet sofort, wenn alle Paare aufgedeckt sind. Wer die meisten Plättchen gesammelt hat, gewinnt. Bei einem Gleichstand teilen sich alle am Gleichstand Beteiligten den Sieg.

## Übersicht der Paare:


					
Acht	Yacht	Affe	Waffe	All	Ball
					
Anker	Tanker	Asche	Tasche	Ass	Fass



Ast



Mast



Ecke



Decke



Eiche



Weiche



Eier



Feier



Eis



Reis



Elle



Welle



Erde




Herde



Eule



Keule



Insel



Pinself



Lasche



Flasche



Liege



Fliege



Locke



Glocke



Meise



Ameise



Ohr



Rohr



Rad



Grad



Rille



Brille



Rot



Brot



Rücken



Krücken



Erz



Herz




Tau



Stau



Turm



Sturm

*Wenn ihr zu „Wort im Wort“ noch Fragen oder Anregungen habt, wendet euch bitte an:*

**Piatnik • Hütteldorfer Straße 229-231 • A-1140 Wien  
oder an: [info@piatnik.com](mailto:info@piatnik.com)**

**Ihr findet uns auf**

 **piatnik\_spiele**

 **PiatnikSpiele**

 **PiatnikSpiele**

Kein Teil dieser Spielanleitung darf in irgendeiner Weise zum Zweck des Trainings künstlicher Intelligenztechnologien oder -systeme verwendet oder reproduziert werden.

