

EN

12+ 2-6 20'

TIC...TAC... BOOM



**WORD TWISTER
TOURBILLON DE MOTS**

An explosive word salad
by Leo Colovini & studiogiochi
Concept: S. Barc & J.C. Rodriguez,
licensed by Week End Games

60 letter cards lie in random order in a spiral on the table. On your turn, try to find a word that includes as many letters as possible from the beginning of the spiral. The letters in your word must be in the same order as the cards!
Don't take too long though, because as soon as you hear the 'boom', you've lost your chance to score points.
Calculate the risk just right to win!

GAME CONTENTS



60 letter cards



1 electronic timer: the 'bomb'



1 rulebook

You will also need 2 x AAA 1.5V batteries. Batteries are NOT included!
You can reset the bomb by pressing the button on its underside. Then the bomb will tick for a random interval between 10 and 60 seconds long. When you hear a 'boom', the time is up.



GOAL OF THE GAME

The goal of the game is to collect as many cards as possible by finding words quickly. To achieve this, you need to think of words spelt with letters that appear in the same order in the spiral, starting from the outside and moving in. But if you spend too much time thinking and the time runs out, you'll go away empty handed.

The player with the most cards at the end wins!

GAME SETUP



Before your first game, insert 2 x 1.5V AAA batteries into the bomb. For instructions, see 'Inserting and changing batteries' at the end of the rulebook.



Decide which player goes first. This player picks up the bomb.



Shuffle all 60 cards and lay them – one at a time – in a random order in a spiral, starting in the middle of the table and growing outwards. The moment you place the last card on the table, the first player starts the bomb.

HOW TO PLAY

When it's your turn, say a word quickly before passing the bomb on in clockwise order. Try to say a word that includes as many of the letters on the table as possible. They must be used in the same order as the letters appear in the spiral, starting with the outermost card. It doesn't matter which letters or how many letters your word includes, as long as the letters on the cards appear in the correct order.

Example:



„**ACTUAL**“ would score you **2 cards**: **C** and **L**. You wouldn't get the **T** because it comes between **C** and **L** in the word, but comes after **L** in the spiral.

„**CLONE**“ would score you **3 cards**: **C**, **L** and **N**.

„**CLARINET**“ would score you **4 cards**: **C**, **L**, **N** and **T**




Take all of the cards that you used to build your word and place them in front of you in your personal points pile. Pass the ticking bomb in clockwise order to the next player.

Warning: If the bomb stops ticking and you hear a 'boom' while it's in your hand (before you could pass it on), you do not receive any letter cards for this turn and therefore no points. Pass the bomb in clockwise order to the next player, who resets it and takes their turn.

END OF THE GAME AND SCORING

The game ends once all of the letter cards have been taken. The player with the most cards wins! In the event of a tie, the tied players share the victory.

Valid and invalid words

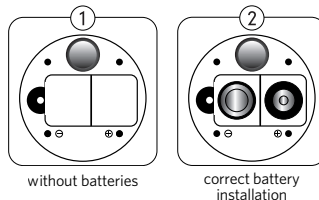
-  Any word in the English language is allowed. This includes names of people, organisations, places and brands, and foreign words that have been borrowed into English.
-  Each word can only be used once per game by 1 player.
-  If you say an invalid word and someone catches it, you need to think of another word. However, if the next player has already continued with their own word before someone challenges your invalid word, then you get away with it!



Inserting and changing batteries:

Tic Tac Boom - Word Twister requires 2 x AAA 1.5V batteries (not included) to operate. Batteries should only be handled by adults and should be kept out of the reach of children. To change the batteries, unscrew the screw on the battery compartment lid on the underside of the bomb. Open the compartment and insert each battery according to its polarity (see image below). Then reattach the battery compartment's lid and screw in the screw.

The following safety instructions must be followed.



BATTERY SAFETY INSTRUCTIONS:

Batteries may leak in exceptional circumstances. The liquid that they leak can cause burns or destroy the product. To avoid battery leakage, follow these instructions:

- Do not recharge non-rechargeable batteries.
- Always remove removable, rechargeable batteries from the product before charging.
- Only ever charge removable, rechargeable batteries under adult supervision.
- Never combine alkali, standard (zinc-carbon), or rechargeable nickel-cadmium batteries with one another.
- Never insert old and new batteries together (always change all the batteries at the same time).
- Only use batteries of the same or a matching type as recommended.
- Ensure that the batteries are inserted in the correct orientation according to their polarity (+/-).
- Always remove old or used batteries from the product.
- Do not short circuit the batteries' terminals.
- Do not dispose of the product using fire. The batteries inside the product can explode or leak.
- Dispose of batteries safely and according to regulations.
- Retain packaging as it contains important information!

Please retain address.

.....

If you have questions or comments regarding 'Tic-Tac Boom - Word Twister', please contact us at:

Piatnik, Hütteldorfer Straße 229-231,
1140 Vienna, Austria
or at
info@piatnik.com.



Tic-Tac Boom - Word Twister
available in the App Store

You can find us on



PiatnikSpiele



piatnik_spiele



PiatnikSpiele

F

2-12+

2-6

20'

TIC...TAC... BOOM



**WORD TWISTER
TOURBILLON DE MOTS**

Un mélange de mots explosif
par Leo Colovini & studiogiocchi
Concept : S. Barc & J.C. Rodriguez,
sous licence de Week End Games

60 cartes-lettres sont disposées en spirale sur la table, dans un ordre aléatoire.

À votre tour, essayez de trouver un mot qui comprend le plus grand nombre possible de lettres du début de la spirale.

Les lettres de votre mot doivent être dans le même ordre que les cartes !

Ne perdez pas de temps, car dès que vous entendez le « boum »,
vous avez perdu votre chance de marquer des points.

Calculez bien votre degré de risque pour gagner !

CONTENU DU JEU



60 cartes-lettres



1 minuterie électronique : la « bombe »



1 livret de règles

Vous aurez également besoin de 2 piles AAA 1,5V. Les piles ne sont PAS incluses !

Vous pouvez réinitialiser la bombe en appuyant sur le bouton situé sous la bombe.
La bombe fera alors tic-tac pendant un intervalle aléatoire de 10 à 60 secondes.
Lorsque vous entendez un « boum », le temps est écoulé.



Piatnik jeu No. 751066

© 2025 Piatnik, Vienne - Imprimé en Autriche

piatnik.com

OBJECTIF DU JEU

Le but du jeu est de ramasser le plus grand nombre de cartes possible en trouvant rapidement des mots. Pour ce faire, vous devez penser à des mots épelés avec les lettres qui apparaissent dans l'ordre de la spirale, en partant de l'extérieur et en allant vers l'intérieur. Mais si vous passez trop de temps à réfléchir et que le temps s'écoule, vous repartirez bredouille. Le joueur qui a le plus de cartes à la fin du jeu gagne !

CONFIGURATION DU JEU



Avant votre première partie, insérez 2 piles AAA de 1,5 V dans la bombe.
Pour les instructions, voir « Insérer et changer les piles » à la fin du livret de règles.



Décidez du joueur qui commence. Ce joueur prend la bombe.



Mélangez les 60 cartes et posez-les - une à la fois - dans un ordre aléatoire en spirale, en commençant par le milieu de la table et en allant vers l'extérieur.
Dès que vous posez la dernière carte sur la table, le premier joueur démarre la bombe.

COMMENT JOUER

Lorsque c'est votre tour, dites un mot rapidement avant de passer la bombe dans le sens des aiguilles d'une montre. Essayez de dire un mot comprenant le plus grand nombre possible de lettres sur la table. Les lettres doivent être utilisées dans le même ordre que celui dans lequel elles apparaissent dans la spirale, en commençant par la carte la plus à l'extérieur. Peu importe les lettres ou le nombre de lettres incluses dans votre mot, tant que les lettres sur les cartes apparaissent dans le bon ordre.

Exemple :



« **ACTUEL** » vous rapporterait 2 cartes, **C** et **L**. Vous n'obtiendriez pas le **T** parce que le mot se trouve entre **C** et **L** : **C** et **L**. Vous n'obtiendriez pas le **T** parce qu'il se trouve entre **C** et **L** dans le mot, mais vient après **L** dans la spirale.

« **CLONE** » vous rapporterait 3 cartes : **C**, **L** et **N**.

« **CLARINETTE** » vous rapporterait 4 cartes : **C**, **L**, **N** et **T**.

Prenez toutes les cartes que vous avez utilisées pour construire votre mot et placez-les devant vous dans votre pile de points personnelle. Passez la bombe à retardement au joueur suivant dans le sens des aiguilles d'une montre.

Attention : Si la bombe s'arrête de faire tic-tac et que vous entendez un « boum » alors qu'elle est dans votre main (avant que vous n'ayez pu la passer), vous ne recevez aucune carte-lettre pour ce tour et donc aucun point. Passez la bombe dans le sens des aiguilles d'une montre au joueur suivant, qui la réinitialise et passe son tour.

FIN DE LA PARTIE ET POINTAGE

Le jeu se termine lorsque toutes les cartes-lettres ont été utilisées. Le joueur qui a le plus de cartes gagne ! En cas d'égalité, les joueurs ex aequo se partagent la victoire.

Mots valides et invalides



Tous les mots de la langue française sont autorisés. Cela inclut les noms de personnes, d'organisations, de lieux et de marques, ainsi que les mots étrangers qui ont été réappropriés au français.



Chaque mot ne peut être utilisé qu'une seule fois par jeu et par un seul joueur.

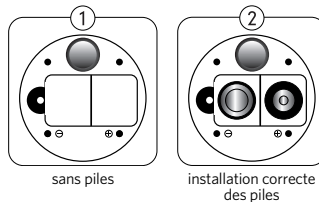


Si vous prononcez un mot non valide et que quelqu'un le remarque, vous devez trouver un autre mot. Cependant, si le joueur suivant a déjà continué avec son propre mot avant que quelqu'un ne conteste votre mot invalide, vous pouvez vous en tirer !



Insérer et changer les piles :

Tic Tac Boom - Tourbillon de mots nécessite 2 piles AAA 1,5V (non incluses) pour fonctionner. Les piles ne doivent être manipulées que par des adultes et doivent être tenues hors de portée des enfants. Pour changer les piles, dévissez la vis du couvercle du compartiment à piles situé sous la bombe. Ouvrez le compartiment et insérez chaque pile en respectant la polarité (voir l'image cidessous). Remettez ensuite le couvercle du compartiment à piles en place et revissez la vis. Les consignes de sécurité suivantes doivent être respectées.



CONSIGNES DE SÉCURITÉ CONCERNANT LES PILES :

Les piles peuvent fuir dans des circonstances exceptionnelles. Le liquide qui s'en échappe peut provoquer des brûlures ou détruire le produit. Pour éviter les fuites de piles, suivez ces instructions :

- Ne rechargez pas des piles non rechargeables.
- Retirez toujours les piles amovibles et rechargeables du produit avant de le recharger.
- Ne rechargez les piles amovibles et rechargeables que sous la surveillance d'un adulte.
- Ne jamais combiner des piles alcalines, standard (zinc-carbone) ou rechargeables au nickel-cadmium entre elles.
- N'insérez jamais ensemble des piles usagées et des piles neuves (changez toujours toutes les piles en même temps).
- N'utilisez que des piles du même type ou d'un type correspondant à celui recommandé.
- Veillez à ce que les piles soient insérées dans le bon sens, conformément à leur polarité (+/-).
- Retirez toujours les piles anciennes ou usagées du produit.
- Ne court-circuitez pas les bornes des piles.
- Ne pas jeter le produit dans le feu. Les piles à l'intérieur du produit peuvent exploser ou fuir.
- Éliminez les piles en toute sécurité et conformément à la réglementation en vigueur.
- Conservez l'emballage car il contient des informations importantes !

Veillez conserver l'adresse.

.....

Si vous avez des questions ou des commentaires concernant « Tic Tac Boom - Tourbillon de mots », veuillez nous contacter à l'adresse suivante

Piatnik, Hütteldorfer Straße 229-231,
1140 Vienne, Autriche
ou à
info@piatnik.com.

Vous pouvez nous trouver sur



PiatnikSpiele



piatnik_spiele



PiatnikSpiele



Tic Tac Boom - Tourbillon de mots
disponible sur l'App Store